



## Fastställande av älgskötselplan för 04-10-18-037-Ä

### Beslut

Länsstyrelsen fastställer bifogad skötselplan för Husby-Rekarne älgskötselområde, 04-10-18-037-Ä att gälla till och med utgången av jaktåret 2020.

### Beskrivning av ärendet

Älgskötselplanen är framtagen efter samråd med berörda fastighetsägare och jakträttsinnehavare inom älgskötselområdet samt älgförvaltningsgruppen. Berörd älgförvaltningsgrupp har yttrat sig över älgskötselplanen innan den överlämnats och granskats av Länsstyrelsen. Detta för att säkerställa att skötselplanen är i linje med den förvaltningsplan som gäller inom förvaltningsområdet.

Älgförvaltningsgruppen i älgförvaltningsområde 7 har tillstyrkt bifogad älgskötselplan.

### Motivering till beslutet

För ett älgskötselområde ska det finnas en skötselplan. Älgskötselplanen ska bidra till en adaptiv förvaltning och till att nå älgförvaltningsplanens mål. En älgskötselplan ska vara framtagen efter samråd med älgförvaltningsgruppen och sedan fastställas av Länsstyrelsen. För att fastställas ska planen alltid minst innehålla de kriterier som ställs i Naturvårdsverkets föreskrifter (NFS 2011:7).

En älgskötselplan omfattar en period om tre år, om inte Länsstyrelsen beslutar annat.

Länsstyrelsen bedömer att älgskötselplanen för Husby-Rekarne älgskötselområde är framtagen i enlighet med Naturvårdsverkets krav. Planen kan därför godkännas.

### Bestämmelser som beslutet grundas på

3 § jaktförordningen (1987:905) samt 27 § Naturvårdsverkets föreskrifter och allmänna råd om jakt efter älg och kronhjort (NSF 2011:7).

### Information

Företrädare för älgskötselområdet ska minst en gång om året göra en uppföljning av älgskötselplanen och vid behov vidta åtgärder och föreslå ändringar för Länsstyrelsens fastställande. I god tid innan treårsperioden passerat ska en ny plan ha tagits fram.

Om förvaltningsgruppen framför synpunkter på planens inriktning eller dess efterlevnad kan det vara nödvändigt med revidering. Vidare gäller att om det under planperioden visar

sig att förändringar är nödvändiga för att nå målen, så ska planen revideras och meddelande om detta skickas till Länsstyrelsen. Om skötselområdets areal förändras med mer än 10 % bör en ny skötselplan utarbetas.

Länsstyrelsen påminner om att innebörden av detta beslut ska meddelas de fastighetsägare, jakträttshavare och i förekommande fall viltvårdområdesföreningar som berörs av beslutet.

### **Du kan överklaga beslutet**

Se bilaga 1.

### **Beslutande**

Beslutet har fattats av vilthandläggare Viktor Tylstedt.

### **Så här hanterar vi dina personuppgifter**

Information om hur vi hanterar dessa hittar du på [www.lansstyrelsen.se/dataskydd](http://www.lansstyrelsen.se/dataskydd).

### *Bilagor:*

1. Du kan överklaga beslutet
2. Kopia av älgskötselplanen

### *Kopia till:*

Älgförvaltningsgruppen

## Bilaga 1

### Du kan överklaga beslutet

Om du inte är nöjd med Länsstyrelsens beslut, kan du **skriftligen** överklaga beslutet hos förvaltningsrätten. **Observera att du ska skicka eller lämna överklagandet till Länsstyrelsen i Södermanlands län, 611 86 Nyköping. Du kan även skicka in överklagandet via e-post till [sodermanland@lansstyrelsen.se](mailto:sodermanland@lansstyrelsen.se).** Det ska du göra därför att Länsstyrelsen måste pröva om överklagandet har kommit in i rätt tid, innan det skickas vidare till förvaltningsrätten.

#### *Tiden för överklagande*

Ditt överklagande måste ha kommit in till Länsstyrelsen **inom tre veckor från den dag du fick del av beslutet**. Om det kommer in senare kan överklagandet inte prövas. I ditt överklagande kan du be om att få ytterligare tid till att utveckla dina synpunkter och skälen till att du överklagar. Sedan är det förvaltningsrätten som beslutar om tiden kan förlängas eller inte.

Om någon annan part överklagar beslutet, till exempel en kommun eller annan myndighet, är tiden **tre veckor från det datum som står på beslutet**.

#### *Ditt överklagande ska innehålla:*

- vilket beslut som överklagas, beslutets datum och diarienummer
- hur du vill att beslutet ska ändras
- varför du anser att Länsstyrelsens beslut är felaktigt

Skriv också följande uppgifter, om du inte tidigare lämnat dem:

- personnummer
- adress till bostaden
- telefonnummer där du kan nås
- eventuellt övriga uppgifter som behövs för att man ska kunna skicka handlingar till dig

Om du har handlingar eller annat som du anser stöder din uppfattning, bör du skicka med kopior på dessa.

#### *Ombud*

Du har rätt att anlita ett ombud för att sköta överklagandet åt dig. I så fall ska ombudet underteckna skrivelsen, bifoga en fullmakt i original från dig samt uppge sitt namn, adress och telefonnummer.

#### *Ytterligare upplysningar*

Behöver du veta mer om hur du ska göra, går det bra att ringa till Länsstyrelsen, telefon 010-223 40 00. Fråga efter den som varit föredragande i beslutet.

# ÄLGSKÖTSELSPLAN

Älgskötselplan - 04-10-18-037-Ä (2018-2020) (1)

## Namn på älgskötselområdet

1. Handlingskort för älgskötselplanen  
Typ av plan

HUSBY-REKARNE ÄLGSKÖTSELOMRÅDE

- Älgskötselplan (nytt älgskötselområde/ny period)  
 Reviderad älgskötselplan (inom pågående period)  
 Reviderad avskjutningsplan (inom pågående period)  
 Nytt ärende (planen har inte lämnats tidigare)  
 Till befintligt ärende. Diarie nr:

Diarieföring av älgskötselplanen

Version (datum)

2018-03-28

Länsstyrelsens reg.nummer

Ä10-18-037

Älgskötselplan för perioden

2018

till och med

2020

Reviderad datum

Revidering orsak

- Beslutad av Länsstyrelsen  
 Ansökt areal (nytt/ändrat område)

Total areal ÄSO (ha)

10 136

Areal åkermark i ha

2449

(Arealen används inte i beräkningar, beräkninga basers på total areal)

Registrerande län

Länsstyrelsen Södermanland

ÄFO nummer

ÄFO namn

Älgförvaltningsområde 7

Fastställd av länsstyrelsen den

## Företädare för älgskötselområdet

Namn

Magnus Eriksson

Telefon

Adress

Årby Gård

Mobiltelefon

070-2126200

Postnummer och ort

635 18 Husby Rekarne

E-postadress

arbygard.Ericsson@bredband.net

## Kontaktuppgifter registreras i Länsstyrelsens älgjaktregister

- Registrerad företrädare i Länsstyrelsens älgjaksregister  
 Ny företrädare (Länsstyrelsen byter företrädare i älgjaksregister)  
 Ändrade adress eller kontaktuppgifter

Roll

Ordförande

Sekreterare


Annat:

Födelsedatum

Exelfilen sparas med namn enligt principen:

Älgskötselplan\_områdesnamn\_ÄSO\_period\_reg\_regnummer\_ver\_datum.filty

Ex. Älgskötselplan\_Älgens\_ÄSO\_2013-2015\_reg\_06-01-01-001\_ver\_2013-09-18.xlsx



## INNEHÅLL:

### 1. MÅLSÄTTNINGAR

- 1.1 Älgstammen
- 1.2 Skog och betesskador

### 2. NULÄGESBESKRIVNING

- 2.1 Uppgifter om älgstammen
- 2.2 Uppgifter om skogstillstånd och betesskador
- 2.3 Skador på gröda
- 2.4 Trafikolyckor med älg
- 2.5 Övrig dödlighet
- 2.6 Predation

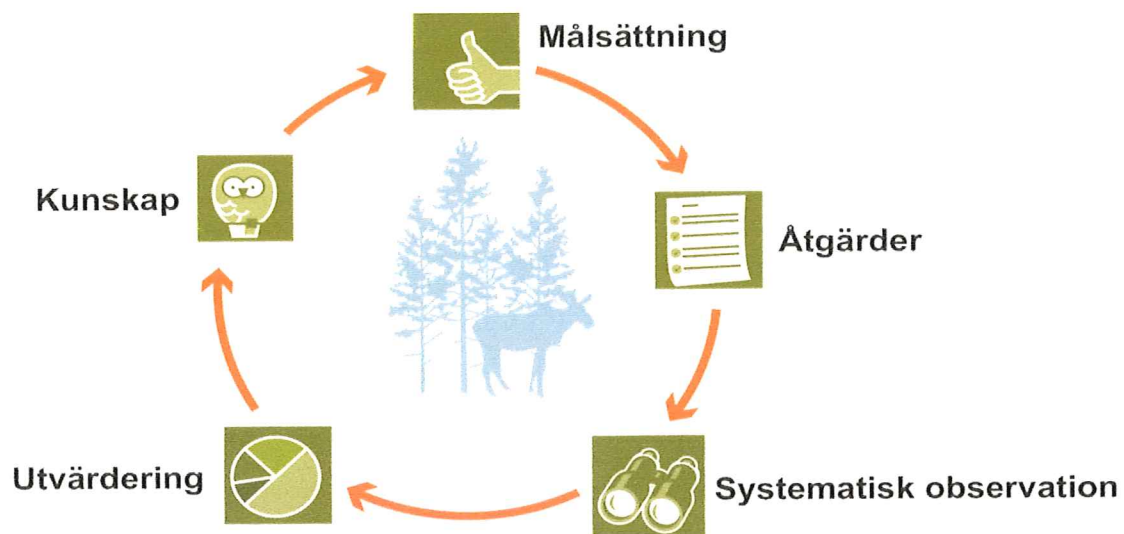
### 3. SAMMANFATTNING MÅLSÄTTNINGAR OCH NULÄGE

### 4. HANDLINGSPLAN FRÅN NULÄGE TILL MÅLUPPFYLLNAD

- 4.1 Planerad avskjutning
- 4.2 Avskjutningsförslag licensområden
- 4.3 Planerade inventeringar

### 5. ÖVRIGT

- 5.1 Redogörelse för samråd och förankringsprocessen inom äso.
- 5.2 Bilagor



## 1. MÅLSÄTTNINGAR

### 1.1 Mål för älgstammens utveckling inom älgskötselområdet

Kvantitativ målsättning för treårsperioden

Antal de kommande 3 åren

Älgstammen ska

Med hänsyn till:

Öka	Oförändrad	Minska
<input type="checkbox"/>	<input checked="" type="checkbox"/>	<input type="checkbox"/>

Kvantitativ målsättning för treårsperioden (3-års medelvärden)

	antal	antal/1000 ha	%
Tjur		0,0	
Ko		0,0	
Kalv		0,0	
Totalt			

Mål för vinterstam	2018	2019	2020
Vinterstam älg/ 1000 ha	7,4	7,5	7,5

efter jakt

Kvalitativ målsättning för treårsperioden (3-års medelvärden)

Andel tjur av vuxna:	39%	i älgobs
Antal kalvar per hondjur:	73,00	uttryckt som ett decimaltal enligt älgobs
Målsättning kalvandel i avskjutning:	54%	av totala avskjutningen
Slaktvikter kalv (kg)		i medelvikt för alla vägda kalvar från jaktstart

### 1.2 Övergripande målsättningar för skogens utveckling inom ÄLGFÖRVALTNINGSOMRÅDET

Välj i lista	ANDEL oskadade vid 5 m		Ange i %
Välj i lista	ANTAL oskadade av klövvilt vid 5 m		Ange i stammar/hektar
Välj i lista	Maximalt årliga färskasador enligt Åbin		Ange i %



## 2. NULÄGESBESKRIVNINGAR

### 2.1 Uppgifter om älgstammen inom älgskötselområdet

Uppgifter om älgstammen och redovisning av inventeringar enligt föreslagna kvalitetssäkrade metoder.

#### 2.1.1 Den totala avskjutningen inom ÄSO på årsbasis

Bör avse de senaste tre årens avskjutning.

År	2015	2016	2017
Tjur	7	6	5
Hondjur	4	5	6
Kalv	11	10	13
Totalt	22	21	24
Totalt per 1000 ha	2,4	2,1	2,4
Areal (ha för respektive år)	9 268	10 136	10 136

Sammanställning av avskjutningen de senaste tre åren för uppföljning av kvalitetsmålen.

År	2015	2016	2017
ijurandel avskj. (tjur/vuxna)	64%	55%	45%
Kalvandel avskj. (kalv/totalt)	50%	48%	54%

Kommentarer/ Redogörelse av olikheter inom området.

#### 2.1.2 Älgobservationer (älgobs)

Minst de senaste fyra årens älgobs jämförs för att trenden i älgpopulationen ska kunna följas.

År	2014	2015	2016	2017
Antal obstimmar	1 991	1 532	1 387	1 549
Observationer per mantimme	0,109	0,070	0,068	0,094
Antal kalvar per hondjur	0,880	0,789	0,903	0,619
Andel tjur av vuxna	44,4%	40,6%	50,8%	37,6%

Kommentarer/ Redogörelse av olikheter inom området.

#### 2.1.3 Spillningsinventering

År	2013	2014	2015	2016	2017	2018
Antal provytor						
Antal dagar i inventeringsperiod						
Antal funna spillningshögar						
Spillningshögar per älg och dygn						
Antal högar per ruta (täthetsindex)						
Vinterstam i antal/1000 ha (max)						
Vinterstam i antal/1000 ha (min)						
Vinterstam i antal/1000 ha (medel)						
Vinterstam i antal/1000 ha (medel)						

Kommentarer/ Redogörelse av olikheter inom området.

## 2. NULÄGESBESKRIVNINGAR forts.

### 2.1.4 Kalvvikter - vikt utan huvud, hud, skankar och inälvor före skottrensning

Medelslaktvikten för samtliga fällda och vägda älgkalvar inom ÄSO från de senaste tre åren.

År	2013	2014	2015	2016	2017
Antal vägda kalvar					
Slaktvikt kg septemberjakt (vägda)	0	0	0	0	0
Slaktvikt kg oktoberjakt (vägda)	48	47	54	44	62
Slaktvikt kg medel (vägda)	48	47	54	44	62

Kommentarer/ Redogörelse av olikheter inom området.

### 2.1.5 Vuxna vikter - vikt utan huvud, hud, skankar och inälvor före skottrensning

Medelslaktvikten för samtliga fällda och vägda vuxna älgar inom äso från de senaste tre åren.

År	2013	2014	2015	2016	2017
Slaktvikt kg (vägda) kor	145	120	136	180	162
Slaktvikt kg (vägda) tjurar	135	140	140	140	115

Kommentarer/ Redogörelse av olikheter inom området.

### 2.1.6 Medelålder

Medelålder för samtliga fällda och tandsnittade vuxna älgar inom äso från de senaste tre åren.

År	2013	2014	2015	2016	2017
Medelålder år (tandsnitt) kor	1	2	2	4	4
Medelålder år (tandsnitt) tjurar	1	3	3	2	2

Kommentarer/ Redogörelse av olikheter inom området.

### 2.1.7 Reproduktion

Antal utstötta ägg per hondjur från livmoderundersökningar inom äso från de senaste tre åren.

År	2013	2014	2015	2016	2017
Ägg per hondjur (livmoderanalys)	0	0	0	0	0

Kommentarer/ Redogörelse av olikheter inom området.

### 2.1.8 Flyginventering

År			
Tjur			
Ko			
Kalv			
Totalt			

Kommentarer/ Redogörelse av olikheter inom området.



## 2.1.9 Bedömning av den nuvarande älgstammen inom älgskötselområdet

Antal de senaste 3 åren

	Ökat	Oförändrad	Minskat
Älgstammen har	<input type="checkbox"/>	<input checked="" type="checkbox"/>	<input type="checkbox"/>

År

Vinterstam, älg/1000 ha

	2013	2014	2015	2016	2017
Vinterstam, älg/1000 ha					7,5

Bedömd sammansättning andel vid periodens start

	Bedömd fördelning	Beräknad fördelning	Antal älgar	Antal älgar/1000 ha
Tjur	30%	33%	23	2,3
Ko/kviga	47%	45%	36	3,5
Kalv	23%	22%	17	1,7
Summa	100%	100%	76	7,5

Kvalitet de senaste 3 åren

Tjurandelen

Medelåldern

Kalvvikterna

Reproduktionen

	Minskat	Oförändrad	Ökat
Tjurandelen	<input checked="" type="checkbox"/>	<input type="checkbox"/>	<input type="checkbox"/>
Medelåldern	<input type="checkbox"/>	<input type="checkbox"/>	<input checked="" type="checkbox"/>
Kalvvikterna	<input type="checkbox"/>	<input type="checkbox"/>	<input checked="" type="checkbox"/>
Reproduktionen	<input type="checkbox"/>	<input checked="" type="checkbox"/>	<input type="checkbox"/>

Ovanstående bedömning stöds av

Älgöbs

Spillningsinventering

Flyginventering

Annat

<input type="checkbox"/>			
<input type="checkbox"/>	Utförd år:		
<input type="checkbox"/>	Utförd år:		Typ:

**2. NULÄGESBESKRIVNINGAR** forts.

**2.2 Inventeringar av skogstillståndet inom älgskötselområdet**

Uppgifter om skogstillståndet och redovisning av inventeringar enligt föreslagna kvalitetssäkrade metoder.

**2.2.1 Fodertillgång och skadeläge på skog enligt Skogsstyrelsens foderprognoser och Äbin inom ÄFOt**

Fodertillgång och prognos	2015	2016	2017	2018	2019	2020	2021
Areal ungskog	7 212	7 072	6 952	6 888	6 857	6 843	6 834
RASE (rönn, asp, sälg, ek), andel ytor med förekomst							

Utveckling kommande 5 åren	Ökande	Oförändrad	Minskande
Areal tallfoder	<input type="checkbox"/>	<input type="checkbox"/>	<input type="checkbox"/>

Övriga uppgifter om skogstillståndet enligt Äbin	2015	2016	2017	2018
Färska viltbetesskador, välj trädslag:				
Utökad info, välj i lista:				
Utökad info, välj i lista:				
Utökad info, välj i lista:				

**2.2.2 Bedömt betetryck i avsaknad av Äbin eller som komplettering till Äbin**

För	Tolerabla	För omfattande	2016	2017	2018
Tall	<input type="checkbox"/>	<input type="checkbox"/>			
Gran	<input type="checkbox"/>	<input type="checkbox"/>			
RASE, välj alternativ i lista	Omhändertas istället av:		Välj i lista	Välj i lista	Välj i lista

Bedömningen grundar sig på

Kommentarer/ Redogörelse av olikheter inom området.

**2.3 Redovisning av skador på gröda**

Omfattning	Tolerabla	För omfattande
	<input checked="" type="checkbox"/>	<input type="checkbox"/>

Redogörelse för typ av skador och var skadorna har förekommit.

**2.4 Redovisning av rapporterade viltolyckor med älg**

Vilttrafikolyckorna med älg de senaste 3 åren

År	2015	2016	2017
Älgolyckor inom ÄSO, antal	5	6	5
Tjur, trafikdödad			
Hondjur, trafikdödad			
Kalv, trafikdödad			
Okänd, trafikdödad			
Summa trafikdödade älgar			

**2. NULÄGESBESKRIVNINGAR** forts.

**2.5 Övrig dödlighet**

År	2015	2016	2017
Tjur			
Ko			
Kalv			
Okänd			
Summa			

**2.6 Redovisning av rovdjursförekomst och predationstryck**

Predation inom ÄSO

Vargrevir	% av reviret som berör ÄSO	Predation i reviret antal	Predation vuxen älg	Predation kalv	Revirets predation i ÄSOt	Predation/ 1000 ha
		Summa:				

Björntäthet per 100 000 ha	Antal björnar inom ÄSO	Predation per vuxen björn	Predation vuxen älg	Predation kalv	Björnens predation i ÄSOt	Predation/ 1000 ha

S:a predation:				
----------------	--	--	--	--

Förutsättningar för ovanstående:

Vargpredationen bör beräknas till 100-140 älgar/revir. I beräkningen utgörs predationen av 82% kalv och 18% vuxna.

Björnpredationen bör beräknas till ca 7 älgar per vuxen björn. I beräkningen utgörs predationen av 93% kalv och 7% vuxna.

Andelen vuxen björn utgör 50% i beräkningen.

**3. SAMMANFATTNING MÅL OCH NULÄGE**

Mål	Nuläge	Trend	Åtgärdsförslag
Vinterstam, älgar per 1000ha registrerad jaktareal	7,5	Välj i lista	
Vinterstam, antal älgar totalt inom ÄSO	#VÄRDEFELI 76	Välj i lista	
Andel tjur av vuxna i älgobs	39% 43%	Välj i lista	
Antal kalvar per hondjur i älgobs	73,00 0,77	Välj i lista	
Kalvandel i avskjutning	54% 51%	Välj i lista	
Slaktvikter kalv (kg)	53	Välj i lista	
Färska skador tallar/produktionstammar, max	9%	Oförändrad	
Välj i lista		Välj i lista	
Fodersituation enligt foderprognos		Oförändrad	
Älgolyckor inom ÄSO, antal totalt	5	Välj i lista	
Övrig dödlighet, antal älgar inom ÄSO		Välj i lista	
Predation, antal älgar inom ÄSO		Välj i lista	

## 4. HANDLINGSPLAN FRÅN NULÄGE TILL MÅLUPPFYLLNAD

## 4.1 Avskjutning för älgskötselområdet

År	2018	2019	2020
Tjur	6	6	6
Hondjur	6	6	6
Kalv	13	13	13
Antal älgar totalt	25	25	25
Andel tjur av vuxna (%)	50%	50%	50%
Andel kalv av total avskjutning (%)	52%	52%	52%
Areal (ha för respektive år)	10 136	10 136	10 136
Totalt per 1000 ha	2,5	2,5	2,5

## Avskjutning baseras på:

- Beräkningsmodell Älgfrode (bifogas)
- Annan beräkning/förslag (bifogas)

Motivering för avvikelser jämfört med beräkningsmodellens förslag

## 4.2 Planerade inventeringar

År	2019	2020	2021
Äbin	<input type="checkbox"/>	<input type="checkbox"/>	<input type="checkbox"/>
Spillningsinventering	<input type="checkbox"/>	<input type="checkbox"/>	<input type="checkbox"/>
Flyginventering	<input type="checkbox"/>	<input type="checkbox"/>	<input type="checkbox"/>
Avskjutningsstatistik	<input type="checkbox"/>	<input type="checkbox"/>	<input type="checkbox"/>
Älgobs	<input checked="" type="checkbox"/>	<input checked="" type="checkbox"/>	<input checked="" type="checkbox"/>
Kalvvikter	<input type="checkbox"/>	<input type="checkbox"/>	<input type="checkbox"/>
Foderprognoser	<input type="checkbox"/>	<input type="checkbox"/>	<input type="checkbox"/>


Kommentarer




## 5. ÖVRIGT

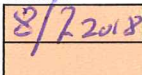
### 5.1 Redogörelse för samråd och förankringsprocessen inom äso.

Denna älgskötselplan har utformats i samråd med berörda fastighetsägare och jakträttshavare.

  
Företrädare för älgskötselområdet


  
Namnförtydligande

Datum:




Älgskötselplanen tillstyrks av älgförvaltningsgruppen

Älgskötselplanen tillstyrks inte av älgförvaltningsgruppen

  
För älgförvaltningsgruppen

  
Namnförtydligande



Motivering eller avvikande mening

### 5.2 Bilagor

