



Fastställande av älgskötselplan för 04-14-09-025-Ä

Beslut

Länsstyrelsen fastställer bifogad skötselplan för Selaö älgskötselområde, 04-14-09-025-Ä att gälla till och med utgången av jaktåret 2020.

Beskrivning av ärendet

Älgskötselplanen är framtagen efter samråd med berörda fastighetsägare och jakträttsinnehavare inom älgskötselområdet samt älgförvaltningsgruppen. Berörd älgförvaltningsgrupp har yttrat sig över älgskötselplanen innan den överlämnats och granskats av Länsstyrelsen. Detta för att säkerställa att skötselplanen är i linje med den förvaltningsplan som gäller inom förvaltningsområdet.

Älgförvaltningsgruppen i älgförvaltningsområde 9 har tillstyrkt bifogad älgskötselplan.

Motivering till beslutet

För ett älgskötselområde ska det finnas en skötselplan. Älgskötselplanen ska bidra till en adaptiv förvaltning och till att nå älgförvaltningsplanens mål. En älgskötselplan ska vara framtagen efter samråd med älgförvaltningsgruppen och sedan fastställas av Länsstyrelsen. För att fastställas ska planen alltid minst innehålla de kriterier som ställs i Naturvårdsverkets föreskrifter (NFS 2011:7).

En älgskötselplan omfattar en period om tre år, om inte Länsstyrelsen beslutar annat.

Länsstyrelsen bedömer att älgskötselplanen för Selaö älgskötselområde är framtagen i enlighet med Naturvårdsverkets krav. Planen kan därför godkännas.

Bestämmelser som beslutet grundas på

3 § jaktförordningen (1987:905) samt 27 § Naturvårdsverkets föreskrifter och allmänna råd om jakt efter älg och kronhjort (NSF 2011:7).

Information

Företrädare för älgskötselområdet ska minst en gång om året göra en uppföljning av älgskötselplanen och vid behov vidta åtgärder och föreslå ändringar för Länsstyrelsens fastställande. I god tid innan treårsperioden passerat ska en ny plan ha tagits fram.

Om förvaltningsgruppen framför synpunkter på planens inriktning eller dess efterlevnad kan det vara nödvändigt med revidering. Vidare gäller att om det under planperioden visar

sig att förändringar är nödvändiga för att nå målen, så ska planen revideras och meddelande om detta skickas till Länsstyrelsen. Om skötselområdets areal förändras med mer än 10 % bör en ny skötselplan utarbetas.

Länsstyrelsen påminner om att innebörden av detta beslut ska meddelas de fastighetsägare, jakträttshavare och i förekommande fall viltvårdområdesföreningar som berörs av beslutet.

Du kan överklaga beslutet

Se bilaga 1.

Beslutande

Beslutet har fattats av vilthandläggare Viktor Tylstedt.

Så här hanterar vi dina personuppgifter

Information om hur vi hanterar dessa hittar du på www.lansstyrelsen.se/dataskydd.

Bilagor:

1. Du kan överklaga beslutet
2. Kopia av älgskötselplanen

Kopia till:

Älgförvaltningsgruppen

Bilaga 1

Du kan överklaga beslutet

Om du inte är nöjd med Länsstyrelsens beslut, kan du **skriftligen** överklaga beslutet hos förvaltningsrätten. **Observera att du ska skicka eller lämna överklagandet till Länsstyrelsen i Södermanlands län, 611 86 Nyköping. Du kan även skicka in överklagandet via e-post till sodermanland@lansstyrelsen.se.** Det ska du göra därför att Länsstyrelsen måste pröva om överklagandet har kommit in i rätt tid, innan det skickas vidare till förvaltningsrätten.

Tiden för överklagande

Ditt överklagande måste ha kommit in till Länsstyrelsen **inom tre veckor från den dag du fick del av beslutet**. Om det kommer in senare kan överklagandet inte prövas. I ditt överklagande kan du be om att få ytterligare tid till att utveckla dina synpunkter och skälen till att du överklagar. Sedan är det förvaltningsrätten som beslutar om tiden kan förlängas eller inte.

Om någon annan part överklagar beslutet, till exempel en kommun eller annan myndighet, är tiden **tre veckor från det datum som står på beslutet**.

Ditt överklagande ska innehålla:

- vilket beslut som överklagas, beslutets datum och diarienummer
- hur du vill att beslutet ska ändras
- varför du anser att Länsstyrelsens beslut är felaktigt

Skriv också följande uppgifter, om du inte tidigare lämnat dem:

- personnummer
- adress till bostaden
- telefonnummer där du kan nås
- eventuellt övriga uppgifter som behövs för att man ska kunna skicka handlingar till dig

Om du har handlingar eller annat som du anser stöder din uppfattning, bör du skicka med kopior på dessa.

Ombud

Du har rätt att anlita ett ombud för att sköta överklagandet åt dig. I så fall ska ombudet underteckna skrivelsen, bifoga en fullmakt i original från dig samt uppge sitt namn, adress och telefonnummer.

Ytterligare upplysningar

Behöver du veta mer om hur du ska göra, går det bra att ringa till Länsstyrelsen, telefon 010-223 40 00. Fråga efter den som varit föredragande i beslutet.

Namn på älgskötselområdet

1. Handlingskort för älgskötselplanen
Typ av plan

Diarieföring av älgskötselplanen

Version (datum)

Länsstyrelsens reg.nummer

Älgskötselplan för perioden

Reviderad datum

Revidering orsak

Total areal ÄSO (ha)

Areal åkermark i ha

Registrerande län

ÄFO nummer

ÄFO namn

Fastställd av länsstyrelsen den

SELAÖ ÄLGSKÖTSELOMRÅDE

- Älgskötselplan (nytt älgskötselområde/ny period)
- Reviderad älgskötselplan (inom pågående period)
- Reviderad avskjutningsplan (inom pågående period)
- Nytt ärende (planen har inte lämnats tidigare)
- Till befintligt ärende. Diarie nr:

Mars 27 2018

04-14-09-025-Ä		
2018	till och med	2020
Ny planperiod		
<input type="checkbox"/> Beslutad av Länsstyrelsen <input type="checkbox"/> Ansökt areal (nytt/ändrat område)		
9 156	(Arealen används inte i beräkningar, beräkninga basers på total areal)	
4000		
Länsstyrelsen Södermanland		
9		
Älgförvaltningsområde 9		

Företädare för älgskötselområdet

Namn

Jan Petterson

Telefon

0152-41252

Adress

Solviken

Mobiltelefon

070-712 4061

Postnummer och ort

645 97 Stallarholmen

E-postadress

nykvarnslackering@spray.se

Kontaktuppgifter registreras i Länsstyrelsens älgjaktregister

- Registrerad företrädare i Länsstyrelsens älgjaksregister
- Ny företrädare (Länsstyrelsen byter företrädare i älgjaksregister)
- Ändrade adress eller kontaktuppgifter

Roll

- Ordförande Sekreterare Annat:

Ödelsedatum

25 mars 1960

Exelfilen sparas med namn enligt principen:

Älgskötselplan_områdesnamn_ÄSO_period_reg_regnummer_ver_datum.filtyp

Ex. Älgskötselplan_Älgens_ÄSO_2013-2015_reg_06-01-01-001_ver_2013-09-18.xlsx

INNEHÅLL:

1. MÅLSÄTTNINGAR

- 1.1 Älgstammen
- 1.2 Skog och betesskador

2. NULÄGESBESKRIVNING

- 2.1 Uppgifter om älgstammen
- 2.2 Uppgifter om skogstillstånd och betesskador
- 2.3 Skador på gröda
- 2.4 Trafikolyckor med älg
- 2.5 Övrig dödlighet
- 2.6 Predation

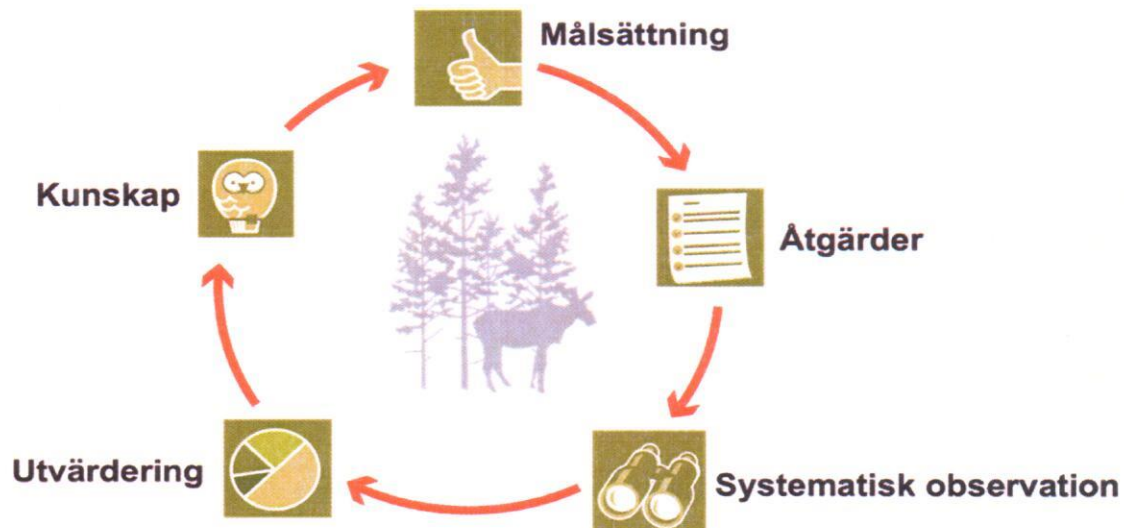
3. SAMMANFATTNING MÅLSÄTTNINGAR OCH NULÄGE

4. HANDLINGSPLAN FRÅN NULÄGE TILL MÅLUPPFYLLNAD

- 4.1 Planerad avskjutning
- 4.2 Avskjutningsförslag licensområden
- 4.3 Planerade inventeringar

5. ÖVRIGT

- 5.1 Redogörelse för samråd och förankringsprocessen inom äso.
- 5.2 Bilagor



ÄLGSKÖTSELSPLAN

1. MÅLSÄTTNINGAR

1.1 Mål för älgstammens utveckling inom älgskötselområdet

Kvantitativ målsättning för treårsperioden

Antal de kommande 3 åren	Öka	Oförändrad	Minska
Älgstammen ska	<input type="checkbox"/>	<input type="checkbox"/>	<input checked="" type="checkbox"/>

Med hänsyn till:

Skog och växande gröda

Kvantitativ målsättning för treårsperioden (3-års medelvärden)

	antal	antal/1000 ha	%
Tjur		0,0	
Ko		0,0	
Kalv		0,0	
Totalt			

Mål för vinterstam	2018	2019	2020
Vinterstam älg/ 1000 ha	5,0	5,0	4,0

efter jakt

Kvalitativ målsättning för treårsperioden (3-års medelvärden)

Andel tjur av vuxna:	40%	i älgobs
Antal kalvar per hondjur:	0,8	uttryckt som ett decimaltal enligt älgobs
Målsättning kalvandel i avskjutning:	50%	av totala avskjutningen
Slaktvikter kalv (kg)		i medelvikt för alla vägda kalvar från jaktstart

1.2 Övergripande målsättningar för skogens utveckling inom ÄLGFÖRVALTNINGSOMRÅDET

Granar	ANDEL oskadade vid 5 m	96%	Ange i %
Granar	ANTAL oskadade av klövilt vid 5 m	1600	Ange i stammar/hektar
Tallar	Maximalt årliga färska skador enligt Äbin	4%	Ange i %

2. NULÄGESBESKRIVNINGAR

2.1 Uppgifter om älgstammen inom älgskötselområdet

Uppgifter om älgstammen och redovisning av inventeringar enligt föreslagna kvalitetssäkrade metoder.

2.1.1 Den totala avskjutningen inom ÄSO på årsbasis

Bör avse de senaste tre årens avskjutning.

År	2015	2016	2017
Tjur	3	3	2
Hondjur	0	1	0
Kalv	3	3	0
Totalt	6	7	2
Totalt per 1000 ha	0,7	0,8	0,2
Areal (ha för respektive år)	9 156	9 156	9 156

Sammanställning av avskjutningen de senaste tre åren för uppföljning av kvalitetsmålen.

År	2015	2016	2017
i:jurandel avskj. (tjur/vuxna)	100%	75%	100%
Kalvandel avskj. (kalv/totalt)	50%	43%	

Kommentarer/ Redogörelse av olikheter inom området.

2.1.2 Älgobservationer (älgobs)

Minst de senaste fyra årens älgobs jämförs för att trenden i älgpopulationen ska kunna följas.

År	2014	2015	2016	2017
Antal obstimmar	287	313	456	0
Observationer per mantimme	0,017	0,115	0,134	0,000
Antal kalvar per hondjur	0,000	1,000	0,650	0,000
Andel tjur av vuxna	60,0%	77,8%	56,5%	0,0%

Kommentarer/ Redogörelse av olikheter inom området.

2.1.3 Spillningsinventering

År	2013	2014	2015	2016	2017	2018
Antal provytor						
Antal dagar i inventeringsperiod						
Antal funna spillningshögar						
Spillningshögar per älg och dygn						
Antal högar per ruta (täthetsindex)						
Vinterstam i antal/1000 ha (max)						
Vinterstam i antal/1000 ha (min)						
Vinterstam i antal/1000 ha (medel)						
Vinterstam i antal/1000 ha (medel)						

Kommentarer/ Redogörelse av olikheter inom området.

2. NULÄGESBESKRIVNINGAR forts.

2.1.4 Kalvvikter - vikt utan huvud, hud, skankar och inälvor före skottrensning

Medelslaktvikten för samtliga fällda och vägda älgkalvar inom ÄSO från de senaste tre åren.

År	2013	2014	2015	2016	2017
Antal vägda kalvar					
Slaktvikt kg septemberjakt (vägda)	0	0	0	0	0
Slaktvikt kg oktoberjakt (vägda)	54	0	54	51	0
Slaktvikt kg medel (vägda)	54	0	54	51	0

Kommentarer/ Redogörelse av olikheter inom området.

2.1.5 Vuxna vikter - vikt utan huvud, hud, skankar och inälvor före skottrensning

Medelslaktvikten för samtliga fällda och vägda vuxna älgar inom äso från de senaste tre åren.

År	2013	2014	2015	2016	2017
Slaktvikt kg (vägda) kor	180	0	0	140	0
Slaktvikt kg (vägda) tjurar	0	0	118	171	175

Kommentarer/ Redogörelse av olikheter inom området.

2.1.6 Medelålder

Medelålder för samtliga fällda och tandsnittade vuxna älgar inom äso från de senaste tre åren.

År	2013	2014	2015	2016	2017
Medelålder år (tandsnitt) kor	0	0	0	0	0
Medelålder år (tandsnitt) tjurar	7	0	0	0	0

Kommentarer/ Redogörelse av olikheter inom området.

2.1.7 Reproduktion

Antal utstöta ägg per hondjur från livmoderundersökningar inom äso från de senaste tre åren.

År	2013	2014	2015	2016	2017
Ägg per hondjur (livmoderanalys)	0	0	0	0	0

Kommentarer/ Redogörelse av olikheter inom området.

2.1.8 Flyginventering

År	2017		
Tjur	20		
Ko	20		
Kalv	8		
Totalt			

Kommentarer/ Redogörelse av olikheter inom området.

2.1.9 Bedömning av den nuvarande älgstammen inom älgskötselområdet

Antal de senaste 3 åren

	Ökat	Oförändrad	Minskat
Älgstammen har	<input type="checkbox"/>	<input checked="" type="checkbox"/>	<input type="checkbox"/>

År

Vinterstam, älg/1000 ha

	2013	2014	2015	2016	2017
Vinterstam, älg/1000 ha	7,0	6,0	4,0	5,0	6,0

Bedömd sammansättning andel vid periodens start

	Bedömd fördelning	Beräknad fördelning	Antal älgar	Antal älgar/1000 ha
Tjur	50%	16%	27	3,0
Ko/kviga	30%	59%	16	1,8
Kalv	20%	25%	11	1,2
Summa	100%	100%	55	6,0

Kvalitet de senaste 3 åren

Tjurandelen

Medelåldern

alvvikterna

Reproduktionen

	Minskat	Oförändrad	Ökat
Tjurandelen	<input type="checkbox"/>	<input type="checkbox"/>	<input checked="" type="checkbox"/>
Medelåldern	<input type="checkbox"/>	<input type="checkbox"/>	<input checked="" type="checkbox"/>
alvvikterna	<input type="checkbox"/>	<input checked="" type="checkbox"/>	<input type="checkbox"/>
Reproduktionen	<input checked="" type="checkbox"/>	<input type="checkbox"/>	<input type="checkbox"/>

Ovanstående bedömning stöds av

Älgöbs

Spillningsinventering

Flyginventering

Annat

<input type="checkbox"/>			
<input type="checkbox"/>	Utförd år:		
<input checked="" type="checkbox"/>	Utförd år:		Typ: _____

2. NULÄGESBESKRIVNINGAR forts.

2.2 Inventeringar av skogstillståndet inom älgskötselområdet

Uppgifter om skogstillståndet och redovisning av inventeringar enligt föreslagna kvalitetssäkrade metoder.

2.2.1 Fodertillgång och skadeläge på skog enligt Skogsstyrelsens foderprognoser och Äbin inom ÄFOt

Fodertillgång och prognos	2015	2016	2017	2018	2019	2020	2021
Areal ungskog		2 500	2 500	2 500			
RASE (rönn, asp, sälg, ek), andel ytor med förekomst		70%	70%	70%			

Utveckling kommande 5 åren	Ökande	Oförändrad	Minskande
Areal tallfoder	<input type="checkbox"/>	<input checked="" type="checkbox"/>	<input type="checkbox"/>

Övriga uppgifter om skogstillståndet enligt Äbin	2015	2016	2017	2018
Färska viltbetesskador, välj träslag:				
Utökad info, välj i lista:	Tallar %	12%	12%	12%
Utökad info, välj i lista:	Gran	2%	2%	2%
Utökad info, välj i lista:	Välj i lista			
Utökad info, välj i lista:	Välj i lista			

2.2.2 Bedömt betetryck i avsaknad av Äbin eller som komplettering till Äbin

För	Tolerabla	För omfattande	2016	2017	2018
Tall	<input type="checkbox"/>	<input checked="" type="checkbox"/>			
Gran	<input type="checkbox"/>	<input type="checkbox"/>			
RASE, välj alternativ i lista	Omhändertats istället av:		Välj i lista	Välj i lista	Välj i lista

Bedömningen grundar sig på

Kommentarer/ Redogörelse av olikheter inom området.

Lokala avvikelser

2.3 Redovisning av skador på gröda

	Tolerabla	För omfattande
Omfattning	<input checked="" type="checkbox"/>	<input type="checkbox"/>

Redogörelse för typ av skador och var skadorna har förekommit.

höstoljeväxter

2.4 Redovisning av rapporterade viltolyckor med älg

Vilttrafikolyckorna med älg de senaste 3 åren

År	2015	2016	2017
Älgolyckor inom ÄSO, antal	1	1	0
Tjur, trafikdödad			
Hondjur, trafikdödad			
Kalv, trafikdödad			
Okänd, trafikdödad			
Summa trafikdödade älgar			

2. NULÄGESBESKRIVNINGAR forts.

2.5 Övrig dödlighet

År	2015	2016	2017
Tjur			
Ko			
Kalv			
Okänd	12	10	2
Summa	12	10	2

2.6 Redovisning av rovdjursförekomst och predationstryck

Predation inom ÄSO

Vargrevir	% av reviret som berör ÄSO	Predation i reviret antal	Predation vuxen älg	Predation kalv	Revirets predation i ÄSOt	Predation/ 1000 ha
		Summa:				

Björntäthet per 100 000 ha	Antal björnar inom ÄSO	Predation per vuxen björn	Predation vuxen älg	Predation kalv	Björnens predation i ÄSOt	Predation/ 1000 ha

S:a predation:				
----------------	--	--	--	--

Förutsättningar för ovanstående:

Vargpredationen bör beräknas till 100-140 älgar/revir. I beräkningen utgörs predationen av 82% kalv och 18% vuxna.

Björnpredationen bör beräknas till ca 7 älgar per vuxen björn. I beräkningen utgörs predationen av 93% kalv och 7% vuxna.

Andelen vuxen björn utgör 50% i beräkningen.

3. SAMMANFATTNING MÅL OCH NULÄGE

Vinterstam, älgar per 1000ha registrerad jaktareal

Vinterstam, antal älgar totalt inom ÄSO

Andel tjur av vuxna i älgobs

Antal kalvar per hondjur i älgobs

Kalvandel i avskjutning

Slaktvikter kalv (kg)

Färska skador tallar/produktionstammar, max

Gran

Fodersituation enligt foderprognos

Älgolyckor inom ÄSO, antal totalt

Övrig dödlighet, antal älgar inom ÄSO

Predation, antal älgar inom ÄSO

Mål	Nuläge	Trend	Åtgärdsförslag
5	6,0	Ökande	
#VÄRDEFEL!	55	Ökande	
40%	45%	Ökande	
0,8	0,55	Oförändrad	
50%	46%	Oförändrad	
	35	Oförändrad	
4%	12%	Oförändrad	
	2%	Välj i lista	
		Oförändrad	
		Minskande	
	2	Minskande	
		Oförändrad	

4. HANDLINGSPLAN FRÅN NULÄGE TILL MÅLUPPFYLLNAD

4.1 Avskjutning för älgskötselområdet

År	2018	2019	2020
Tjur	6	6	6
Hondjur	4	4	2
Kalv	6	5	6
Antal älgar totalt	16	15	14
Andel tjur av vuxna (%)	60%	60%	75%
Andel kalv av total avskjutning (%)	38%	33%	43%
Areal (ha för respektive år)	9 156	9 156	9 156
Totalt per 1000 ha	1,7	1,6	1,5

Avskjutning baseras på:

- Beräkningsmodell Älgfrode (bifogas)
- Annan beräkning/förslag (bifogas)

Notering för avvikelser jämfört med beräkningsmodellens förslag

4.2 Planerade inventeringar


Ar	2019	2020	2021
Äbin	<input type="checkbox"/>	<input type="checkbox"/>	<input type="checkbox"/>
Spillningsinventering	<input type="checkbox"/>	<input type="checkbox"/>	<input type="checkbox"/>
Flyginventering	<input checked="" type="checkbox"/>	<input checked="" type="checkbox"/>	<input checked="" type="checkbox"/>
Avskjutningsstatistik	<input checked="" type="checkbox"/>	<input checked="" type="checkbox"/>	<input checked="" type="checkbox"/>
Älgöbs	<input checked="" type="checkbox"/>	<input checked="" type="checkbox"/>	<input checked="" type="checkbox"/>
Kalvvikter	<input checked="" type="checkbox"/>	<input checked="" type="checkbox"/>	<input checked="" type="checkbox"/>
Foderprognoser	<input type="checkbox"/>	<input type="checkbox"/>	<input type="checkbox"/>


Kommentarer


5. ÖVRIGT

5.1 Redogörelse för samråd och förankringsprocessen inom äso.

Denna älgskötselplan har utformats i samråd med berörda fastighetsägare och jakträttshavare.



Företrädare för älgskötselområdet



Namnförtydligande


Datum:



Älgskötselplanen tillstyrks av älgförvaltningsgruppen

Älgskötselplanen tillstyrks inte av älgförvaltningsgruppen


För älgförvaltningsgruppen


Namnförtydligande


PETER LUNOBIK


Motivering eller avvikande mening

5.2 Bilagor

